

INFORMATIVA PUNTI DI ACCESSO AEROPORTO MILANO LINATE



**L'aeroporto di Milano Linate dispone di 6 punti di accesso all'area sterile così suddivisi:
4 varchi esterni che permettono l'accesso pedonale e carraio all'area sterile.**

- **Varco 1: ingresso carraio e pedonale**
- **Varco 2 : ingresso carraio e pedonale**
- **Varco Cargo: ingresso carraio dai magazzini cargo**
- **Sea Prime: situato presso il terminal di aviazione generale consente l'accesso pedonale. L'accesso carraio è consentito in specifici casi.**

2 passaggi di servizio interni che permettono l'accesso pedonale in area sterile:

- **Staff Partenze: situato al primo piano**
- **Staff Arrivi: situato al piano zero**

Modello e colorazione dei tesserini di ingresso in aeroporto

Il tesserino di ingresso in aeroporto deve consentire l’accesso esclusivamente alle aree dell’aeroporto nelle quali il titolare espleta la propria attività lavorativa. Ogni area è individuata da un colore, come di seguito specificato:

COLORE	AREA DI ACCESSO
ROSSO	Tutte le aree
VERDE	Lato volo esterno, accessi interni e infrastrutture della navigazione aerea
AZZURRO	Lato volo interno
BIANCO	Accesso con scorta
GIALLO	Aree non sterili
ARANCIONE	Diplomatici

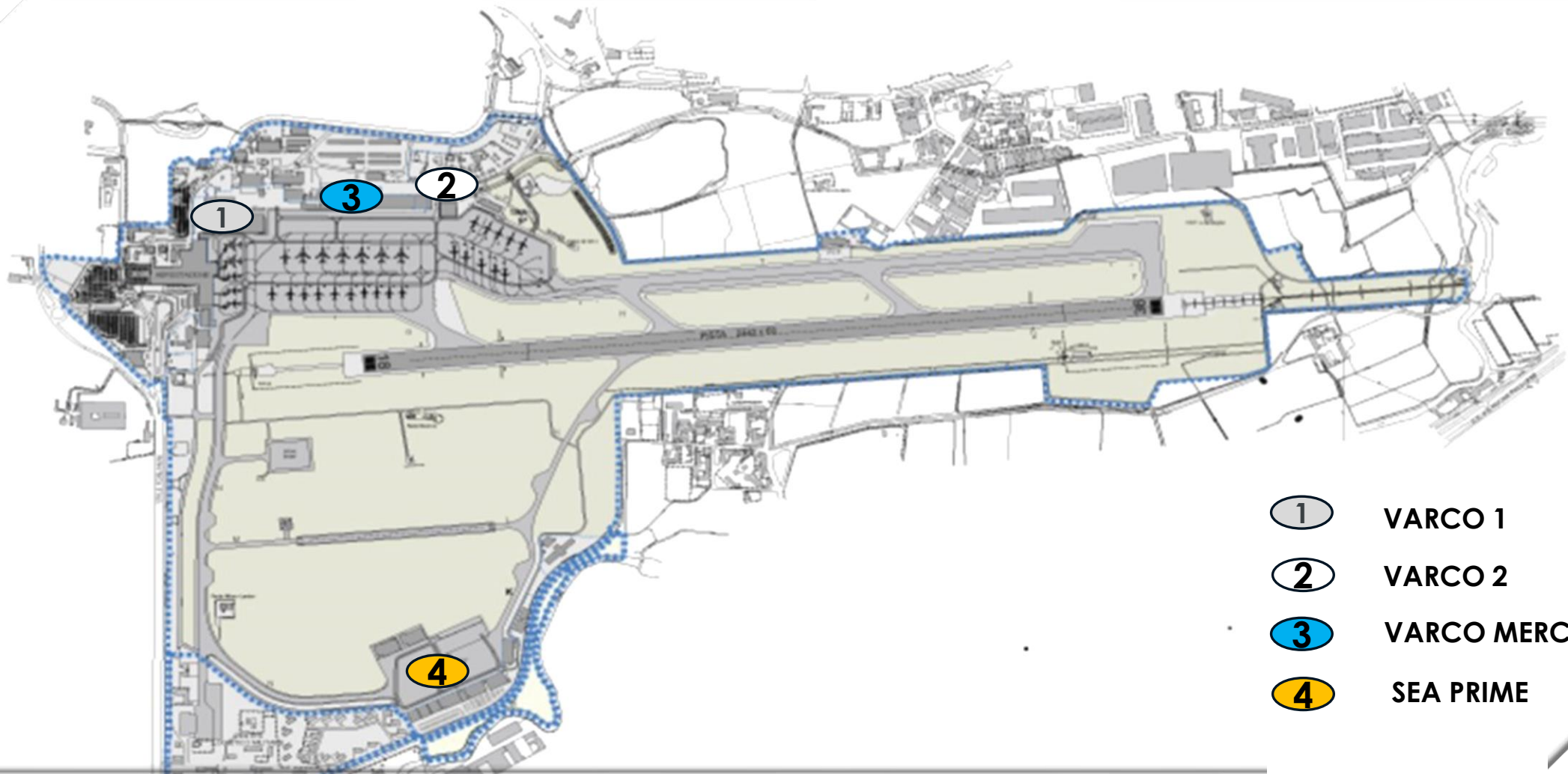


Classificazione aree di accesso dei tesserini di ingresso in aeroporto (punto 1.2.5.1.3 del PNS)

Il tesserino di ingresso in aeroporto, utilizzato per l'accesso alle parti critiche delle aree sterili, deve ulteriormente individuare l'area o le aree alle quali il titolare ha diritto ad accedere mediante l'uso di uno o più numeri come segue:

Numero	Area di accesso
1	Tutte le aree
2	Area interna o aree delle parti critiche (sale partenza, moli ed interno altri edifici), con l'eccezione delle aree di cui al successivo numero 3
3	Area trattamento bagagli
4	Aree merci
5	Aeromobili e loro adiacenze
6	Piazzali
7	Area di manovra
8	Infrastrutture dei servizi di navigazione aerea

POSIZIONE VARCHI ESTERNI



VARCO 1: VARCO ESTERNO CHE CONSENTE L'ACCESO ALL'AREA STERILE SIA CARRAIO CHE PEDONALE



VARCO 2: VARCO ESTERNO CHE CONSENTE L'ACCESO ALL'AREA STERILE SIA CARRAIO CHE PEDONALE.



VARCO CARGO: SITUATO PRESSO I MAGAZZINI CARGO CONSENTE L'ACCESSO CARRAIO.

LATO INTERNO MAGAZZINI CARGO



LATO ESTERNO PIAZZALE AEROMOBILI





VARCO SEA PRIME: PASSAGGIO DI SERVIZIO COLLOCATO PRESSO IL TERMINAL DI AVIAZIONE GENERALE, ACCESSO PEDONALE

ESTERNO



PORTA DI ACCESSO ESTERNA

INTERNO




PASSAGGIO DI SERVIZIO

VARCO SEA PRIME ACCESSO CARRAIO

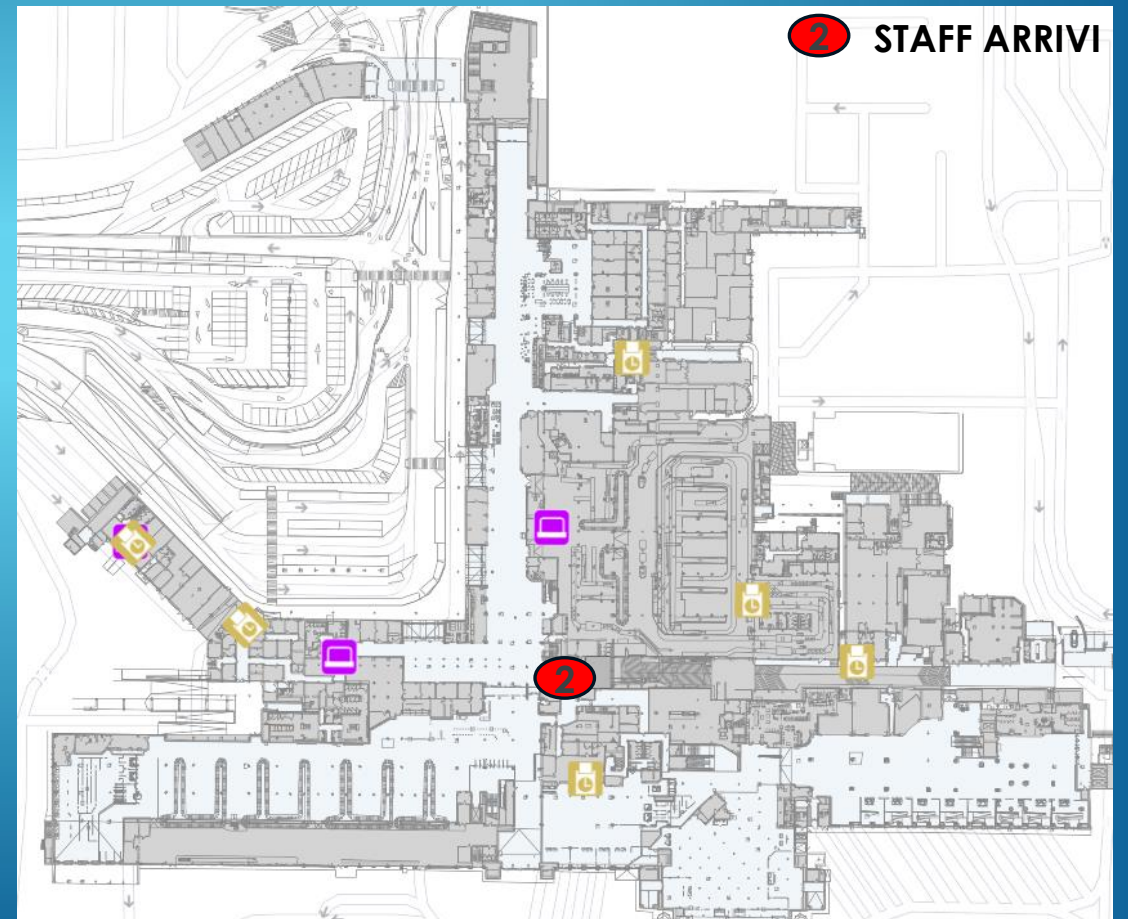


POSIZIONAMENTO PUNTI DI ACCESSO INTERNI

STAFF PARTENZE PRIMO PIANO



STAFF ARRIVI PIANO ZERO



STAFF PARTENZE: PASSAGGIO DI SERVIZIO INTERNO SITUATO AL PIANO 1. ESCLUSIVAMENTE PEDONALE

ESTERNO



INTERNO



STAFF ARRIVI: PASSAGGIO DI SERVIZIO INTERNO SITUATO AL PIANO 0. ESCLUSIVAMENTE PEDONALE

ESTERNO



INTERNO





NUMERI UTILI

► Polizia di Frontiera	+39.02-7021111
► Carabinieri	+ 39.02.7384426
► Dogana	+39.02.74853765
► Guardia di Finanza	+39.02.716410
► Polizia Municipale	+39.02.77270156
► Vigili del Fuoco	+39.02.716045
► Pronto Soccorso	+39.02.74852222
► SEA Security	+39.02.74852280