

# **AEROPORTO di LINATE**

## **Rete di Monitoraggio del Rumore Aeroportuale**

**Gennaio – Novembre 2025**

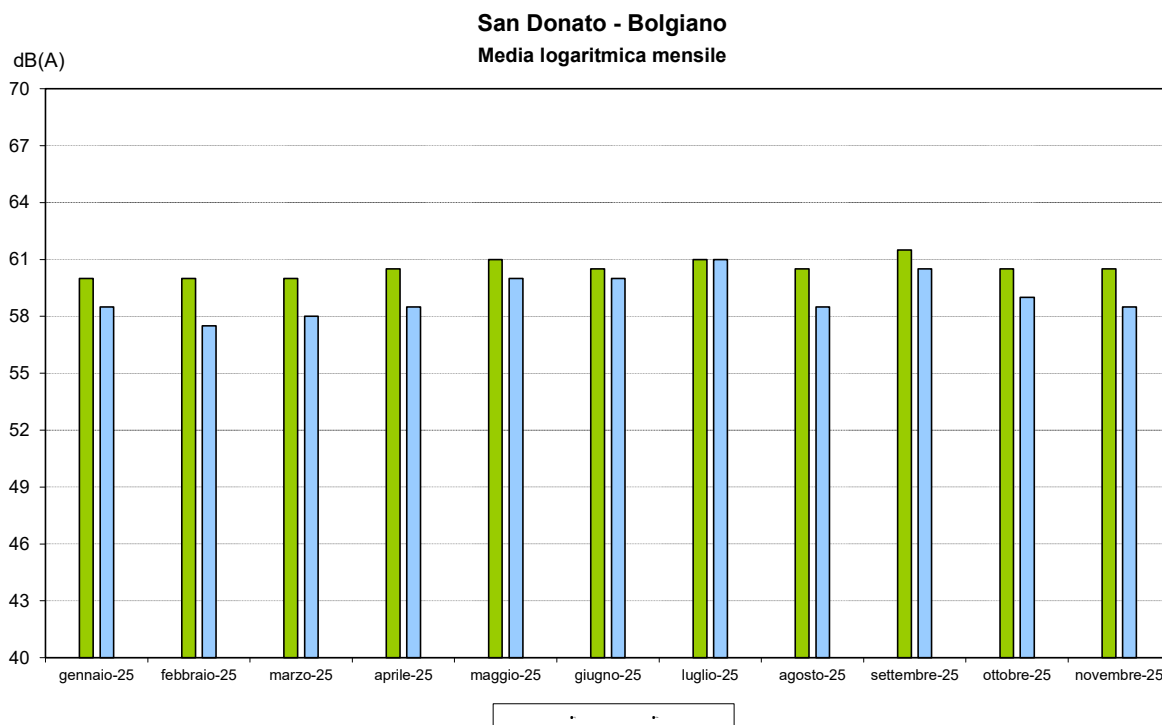
**CARATTERIZZAZIONE ACUSTICA DELL'AEROPORTO DI MILANO LINATE  
(ex DM 31/10/1997) e localizzazione centraline rete rumore SEA**



**San Donato - Bolgiano (Limite 60 < LVA < 65)**

Tipo	Mese	Media Logaritmica dB(A)		
		LVA <sub>j</sub>	LVA <sub>d</sub>	LVA <sub>n</sub>
<b>M</b>	gennaio-25	60,0	60,5	58,5
	febbraio-25	60,0	61,0	57,5
	marzo-25	60,0	60,5	58,0
	aprile-25	60,5	61,5	58,5
	maggio-25	61,0	61,5	60,0
	giugno-25	60,5	61,0	60,0
	luglio-25	61,0	61,0	61,0
	agosto-25	60,5	61,0	58,5
	settembre-25	61,5	61,5	60,5
	ottobre-25	60,5	61,5	59,0
	novembre-25	60,5	61,0	58,5

Valori approssimati a 0,5 dB(A)

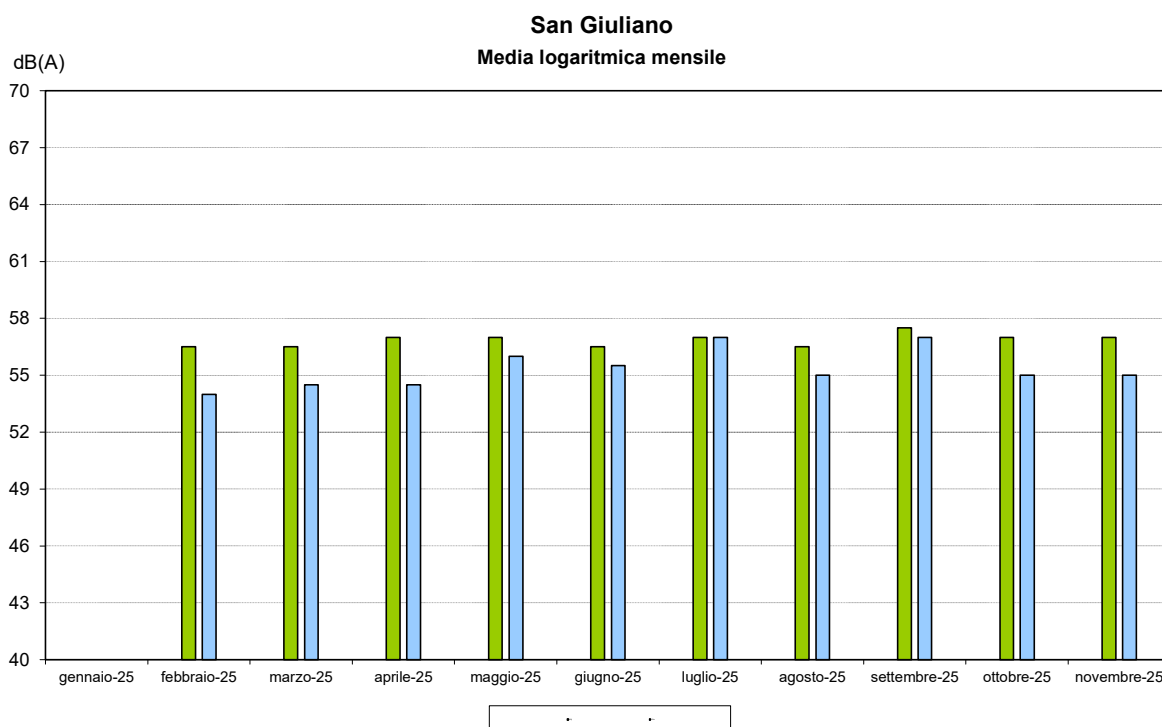


Indici acustici calcolati tramite correlazioni automatiche attuate rispetto ai tracciati radar, con esclusione degli eventi non aeronautici più rilevanti.

**San Giuliano (Limite LVA < 60)**

Tipo	Mese	Media Logaritmica dB(A)		
		LVA <sub>j</sub>	LVA <sub>d</sub>	LVA <sub>n</sub>
<b>M</b>	gennaio-25			
	febbraio-25	56,5	57,5	54,0
	marzo-25	56,5	57,0	54,5
	aprile-25	57,0	57,5	54,5
	maggio-25	57,0	57,5	56,0
	giugno-25	56,5	56,5	55,5
	luglio-25	57,0	57,0	57,0
	agosto-25	56,5	57,0	55,0
	settembre-25	57,5	58,0	57,0
	ottobre-25	57,0	57,5	55,0
	novembre-25	57,0	57,5	55,0

Valori approssimati a 0,5 dB(A)

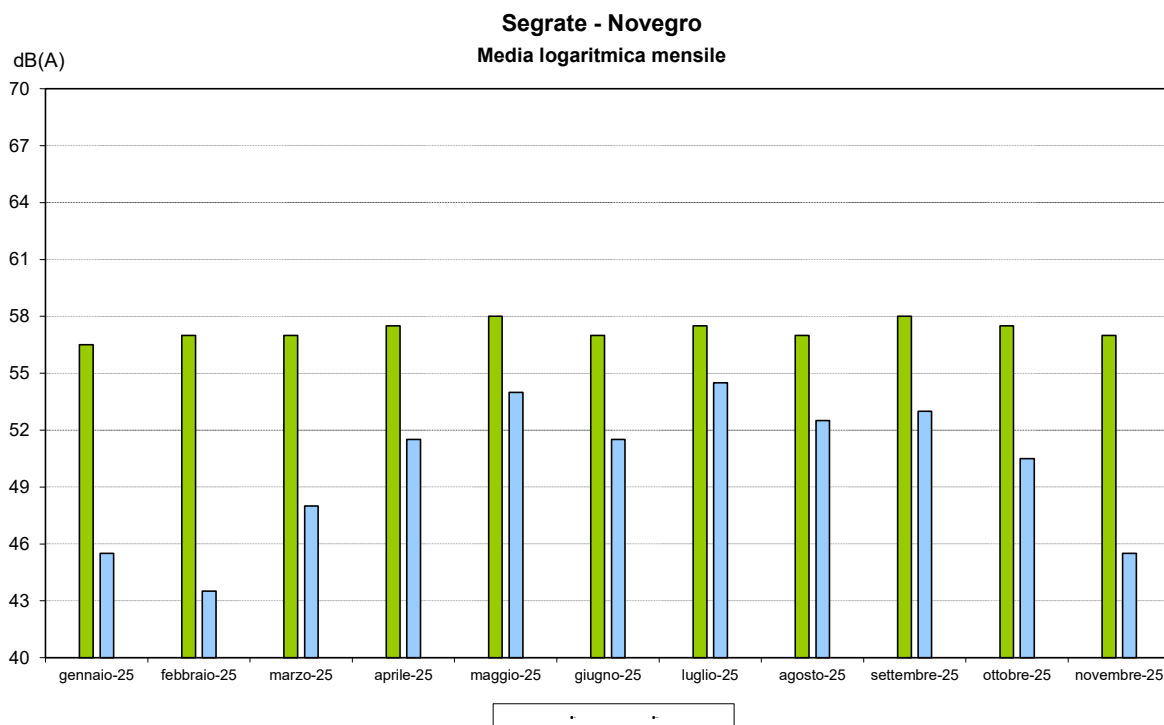


Indici acustici calcolati tramite correlazioni automatiche attuate rispetto ai tracciati radar, con esclusione degli eventi non aeronautici più rilevanti.

**Segrate - Novegro (Limite 60 < LVA < 65)**

Tipo	Mese	Media Logaritmica dB(A)		
		LVA <sub>j</sub>	LVA <sub>d</sub>	LVA <sub>n</sub>
<b>M</b>	gennaio-25	56,5	58,0	45,5
	febbraio-25	57,0	58,5	43,5
	marzo-25	57,0	58,0	48,0
	aprile-25	57,5	58,5	51,5
	maggio-25	58,0	59,0	54,0
	giugno-25	57,0	58,0	51,5
	luglio-25	57,5	58,0	54,5
	agosto-25	57,0	58,0	52,5
	settembre-25	58,0	59,0	53,0
	ottobre-25	57,5	59,0	50,5
	novembre-25	57,0	58,5	45,5

Valori approssimati a 0,5 dB(A)

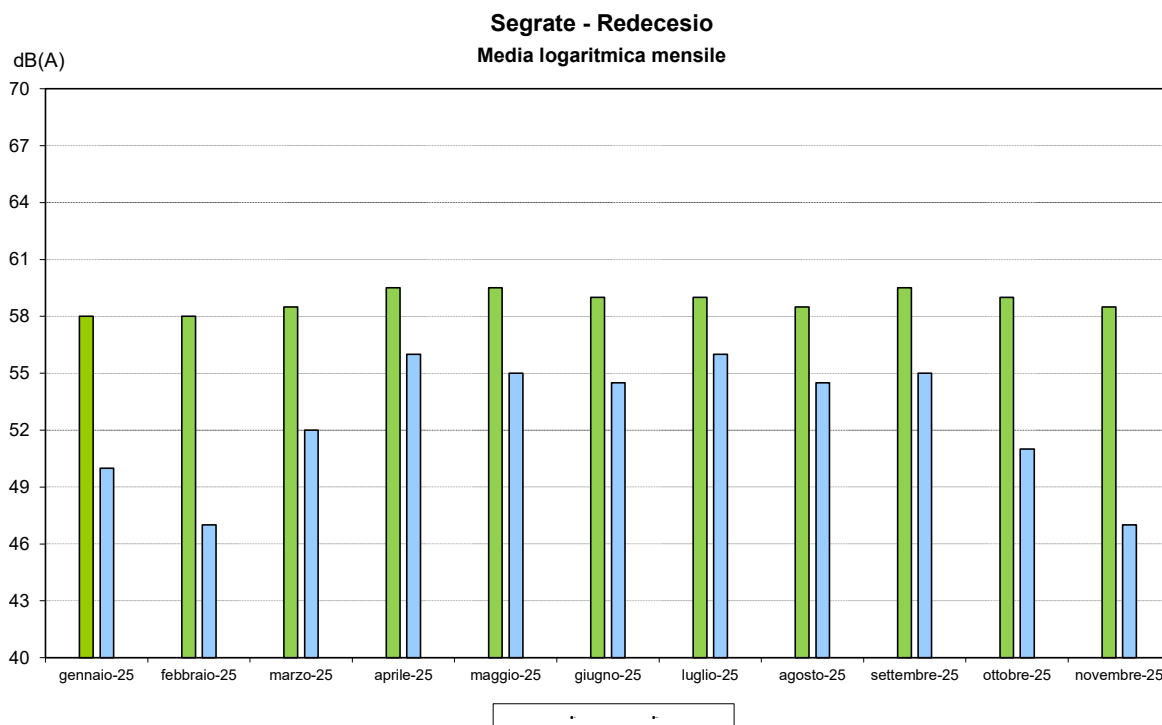


Indici acustici calcolati tramite correlazioni automatiche attuate rispetto ai tracciati radar, con esclusione degli eventi non aeronautici più rilevanti.

**Segrate - Redeceseo (Limite 60 < LVA < 65)**

Tipo	Mese	Media Logaritmica dB(A)		
		LVA <sub>j</sub>	LVA <sub>d</sub>	LVA <sub>n</sub>
<b>M</b>	gennaio-25	58,0	59,0	50,0
	febbraio-25	58,0	59,5	47,0
	marzo-25	58,5	60,0	52,0
	aprile-25	59,5	60,5	56,0
	maggio-25	59,5	61,0	55,0
	giugno-25	59,0	60,0	54,5
	luglio-25	59,0	59,5	56,0
	agosto-25	58,5	59,5	54,5
	settembre-25	59,5	60,5	55,0
	ottobre-25	59,0	60,5	51,0
	novembre-25	58,5	60,0	47,0

Valori approssimati a 0,5 dB(A)

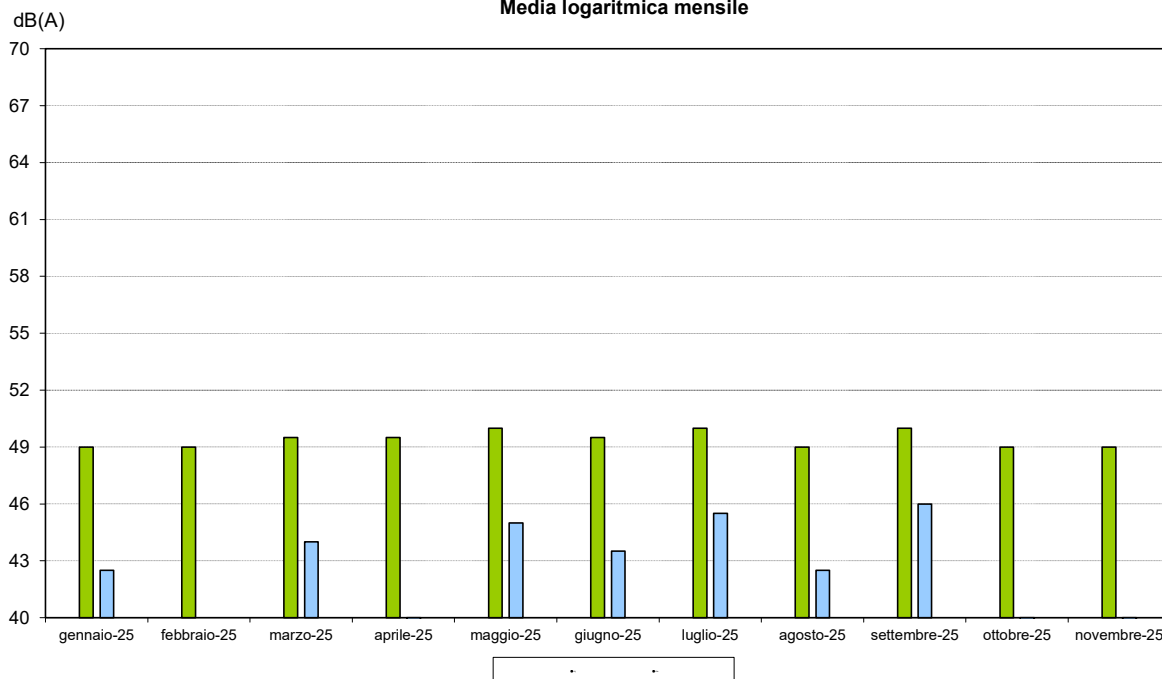


Indici acustici calcolati tramite correlazioni automatiche attuate rispetto ai tracciati radar, con esclusione degli eventi non aeronautici più rilevanti.

**Segrate - Nuovo Municipio (Limite LVA < 60)**

Tipo	Mese	Media Logaritmica dB(A)		
		LVA <sub>j</sub>	LVA <sub>d</sub>	LVA <sub>n</sub>
<b>M</b>	gennaio-25	49,0	50,0	42,5
	febbraio-25	49,0	50,5	40,0
	marzo-25	49,5	50,5	44,0
	aprile-25	49,5	50,5	37,5
	maggio-25	50,0	51,0	45,0
	giugno-25	49,5	51,0	43,5
	luglio-25	50,0	51,0	45,5
	agosto-25	49,0	50,0	42,5
	settembre-25	50,0	51,0	46,0
	ottobre-25	49,0	50,5	39,0
	novembre-25	49,0	50,5	34,5

Valori approssimati a 0,5 dB(A)

**Segrate - Nuovo Municipio**  
Media logaritmica mensile

Indici acustici calcolati tramite correlazioni automatiche attuate rispetto ai tracciati radar, con esclusione degli eventi non aeronautici più rilevanti.